

Bundestagswahl 2021
vorläufiges Ergebnis

168 633 012 Helsa

Letzte Eingabe: 26.09.2021

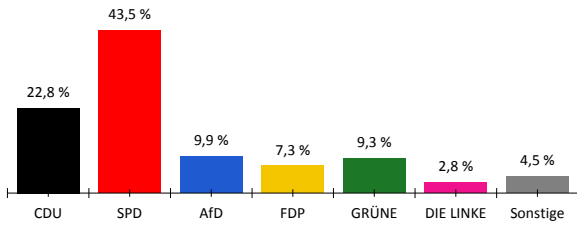
Gesamtsatz

20:38:27

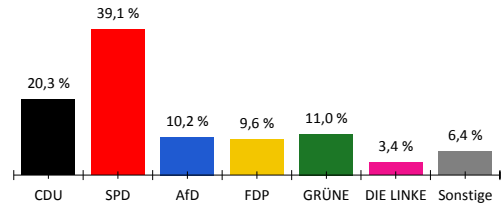
Aktueller Stand: 6 / 6

	Bundestagswahl 2021				Bundestagswahl 2017					
	Erststimmen		Zweitstimmen		Erststimmen		Differenz in %-Punkten	Zweitstimmen		Differenz in %-Punkten
	Anzahl	%	Anzahl	%	Anzahl	%		Anzahl	%	
Wahlberechtigte										
vorgegebene	4.496				4.566					
ohne Sperrvermerk	2.750				3.799					
mit Sperrvermerk	1.746				767					
§ 25(2) BWO	0				0					
insgesamt	4.496				4.566					
Wähler										
insgesamt	3.329	74,0 %			3.333	73,0 %	1,0 %			
dav. m. WS	1.676				713					
Ungültige Stimmen	78	2,3 %	70	2,1 %	75	2,3 %	0,0 %	78	2,3 %	-0,2 %
Gültige Stimmen	3.251	97,7 %	3.259	97,9 %	3.258	97,7 %	0,0 %	3.255	97,7 %	0,2 %
Parteistimmen										
1. CDU	741	22,8 %	663	20,3 %	952	29,2 %	-6,4 %	930	28,6 %	-8,3 %
2. SPD	1.415	43,5 %	1.275	39,1 %	1.319	40,5 %	3,0 %	1.143	35,1 %	4,0 %
3. AfD	321	9,9 %	331	10,2 %	398	12,2 %	-2,3 %	396	12,2 %	-2,0 %
4. FDP	238	7,3 %	312	9,6 %	146	4,5 %	2,8 %	233	7,2 %	2,4 %
5. GRÜNE	301	9,3 %	358	11,0 %	157	4,8 %	4,5 %	189	5,8 %	5,2 %
6. DIE LINKE	90	2,8 %	112	3,4 %	215	6,6 %	-3,8 %	256	7,9 %	-4,5 %
7. Tierschutzpartei	-	-	71	2,2 %	-	-	-	21	0,6 %	1,6 %
8. Die PARTEI	57	1,8 %	36	1,1 %	20	0,6 %	1,2 %	23	0,7 %	0,4 %
9. FREIE WÄHLER	44	1,4 %	35	1,1 %	19	0,6 %	0,8 %	14	0,4 %	0,7 %
10. PIRATEN	-	-	17	0,5 %	15	0,5 %	-	18	0,6 %	-0,1 %
11. NPD	-	-	4	0,1 %	-	-	-	13	0,4 %	-0,3 %
12. ÖDP	-	-	1	0,0 %	-	-	-	1	0,0 %	0,0 %
13. V-Partei³	-	-	1	0,0 %	-	-	-	1	0,0 %	0,0 %
14. MLPD	4	0,1 %	0	0,0 %	8	0,2 %	-0,1 %	2	0,1 %	-0,1 %
15. DKP	-	-	1	0,0 %	-	-	-	1	0,0 %	0,0 %
16. dieBasis	28	0,9 %	25	0,8 %	-	-	0,9 %	-	-	0,8 %
17. Bündnis C	5	0,2 %	4	0,1 %	-	-	0,2 %	-	-	0,1 %
18. BÜNDNIS21	-	-	2	0,1 %	-	-	-	-	-	0,1 %
19. LKR	-	-	0	0,0 %	-	-	-	-	-	0,0 %
20. Die Humanisten	-	-	1	0,0 %	-	-	-	-	-	0,0 %
21. Gesundheitsforschung	-	-	6	0,2 %	-	-	-	-	-	0,2 %
22. Team Todenhöfer	-	-	1	0,0 %	-	-	-	-	-	0,0 %
23. Volt	-	-	3	0,1 %	-	-	-	-	-	0,1 %
24. Aktion Bürger f. G.	-	-	-	-	-	-	-	-	-	-
25. BüSo	-	-	-	-	-	-	-	-	-	-
26. CSB	-	-	-	-	-	-	-	-	-	-
27. Gem.sindWirMehrWert!	-	-	-	-	-	-	-	-	-	-
28. Intern. Bünd. WK 167	-	-	-	-	-	-	-	-	-	-
29. Intern. Bünd. WK 169	-	-	-	-	-	-	-	-	-	-
30. Intern. Bünd. WK 171	-	-	-	-	-	-	-	-	-	-
31. Intern. Bünd. WK 187	-	-	-	-	-	-	-	-	-	-
32. Klimaliste Da.-Di.	-	-	-	-	-	-	-	-	-	-
33. Ma. Pogo-Anarchisten	-	-	-	-	-	-	-	-	-	-
34. Mascher	1	0,0 %	-	-	-	-	0,0 %	-	-	-
35. Neue Wege	-	-	-	-	-	-	-	-	-	-
36. REHBEIN	-	-	-	-	-	-	-	-	-	-
37. TNT	-	-	-	-	-	-	-	-	-	-
38. UNABHÄNGIGE	-	-	-	-	-	-	-	-	-	-
39. Wir-alle gemeinsam	-	-	-	-	-	-	-	-	-	-
40. Welt zu verlieren	6	0,2 %	-	-	-	-	0,2 %	-	-	-
41. Sonstige	-	-	-	-	9	0,3 %	-	14	0,4 %	-

Erststimmen

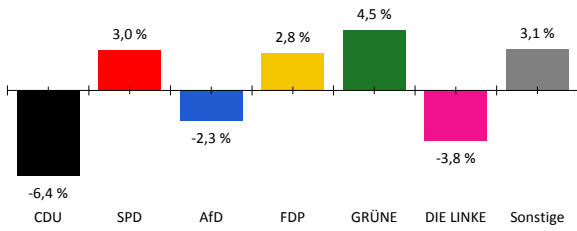


Zweitstimmen



Gewinne und Verluste gegenüber der Bundestagswahl 2017

Erststimmen



Zweitstimmen

